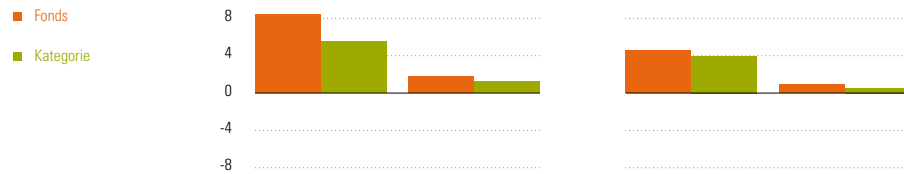


**Patriarch Laransa Wachstums Fonds B
 Acc**
Patriarch Laransa Substanz Fonds B
Übersicht

Morningstar Gesamt-Rating	★★★★★	★★★★
Morningstar Kategorie	Mischfonds EUR ausgewogen	Mischfonds EUR defensiv
Auflagedatum	2008-03-19	2008-04-09
ISIN	LU0327869284	LU0327869797
Kurs	8,51 EUR	9,65 EUR
1 Jahr	-11,08	-5,30

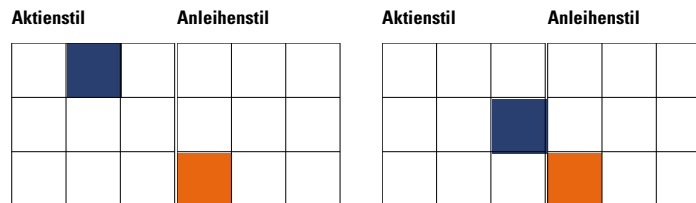
Wertentwicklung


Rollierende Renditen	3 Jahre	1fdJ	3 Jahre	1fdJ
Quartile Rang	1	4	2	4
Rendite in %	8,41	1,79	4,53	0,94
+/- Kategorie	2,93	0,58	0,55	0,39

Jährliche Rendite (%)	Rendite in %	Rendite in %
2010	10,45	3,15
2009	36,67	18,25
2008	-	-
2007	-	-
2006	-	-

Risiko

Sharpe Ratio	0,95	0,78
Volatilität	9,37	4,78
Moderne Portfoliostatistiken		
R ²	40,70	29,59
Alpha	1,88	0,35
Beta	0,81	0,57
















Patriarch Laransa Wachstums Fonds B **Patriarch Laransa Substanz Fonds B**
Acc
Portfolio
Morningstar Style Box™

Value-Kennzahlen

	Portfolio	Portfolio
KGV	11,11	12,19
Kurs-Cashflow	5,54	5,28
Kurs/Buch	1,54	1,66

Aufteilung (in %)

	% Long	% Short	% Netto	% Long	% Short	% Netto
Aktien	39,50	0,00	39,50	16,87	0,00	16,87
Anleihen	27,26	0,04	27,23	26,93	0,03	26,89
Cash	44,94	17,13	27,81	53,67	14,75	38,92
Sonstige	5,49	0,03	5,46	17,33	0,01	17,31

Sektorengewichtung

	% Akt	% Akt
 Informationswirtschaft	16,20	19,05
 Software	3,32	7,08
 Hardware	4,54	4,18
 Medien	1,31	2,62
 Telekommunikation	7,02	5,16
 Dienstleistungen	28,56	30,97
 Gesundheitswesen	6,29	7,39
 Verbraucherdienste	4,22	4,44
 Business Services	2,96	3,74
 Finanzen	15,08	15,40
 Industrie	55,24	49,97
 Konsumgüter	15,17	14,23
 Industriematerialien	22,70	23,79
 Energie	13,77	10,11
 Versorger	3,59	1,84

Fondsvergleich**Patriarch Laransa Wachstums Fonds B
Acc** **Patriarch Laransa Substanz Fonds B**

Regionale Aufteilung	% Akt	% Akt
Europa	35,35	48,79
Vereinigtes Königreich	4,56	2,72
Eurozone	23,81	42,32
Europa - ex Euro	1,58	1,22
Europa -Schwellenländer	3,97	2,21
Afrika	1,21	0,09
Middle East	0,22	0,22
.....		
Amerika	37,94	35,16
USA	26,69	27,32
Kanada	3,31	2,00
Lateinamerika	7,95	5,84
.....		
Asien	26,70	16,05
Japan	0,97	0,55
Australasien	4,30	4,35
Asien - Industrieländer	8,32	1,80
Asien - Schwellenländer	13,11	9,36

Gebühren**Management**

Fondsgesellschaft	Hauck & Aufhäuser Inv Gesellschaft S.A.	Hauck & Aufhäuser Inv Gesellschaft S.A.
-------------------	---	---

Fondsmanager	Management Team	Management Team
Verantwortlich seit	25 Mrz 2008	9 Apr 2008

Total Expense Ratio	1,76%	1,69%
Verwaltungsgebühr	0,95%	0,60%
Ausgabeaufschlag (max)	5,00%	3,00%

Kaufinformationen

Einmalanlage	1,00 Anteile	1,00 Anteile
Weitere Anlagen	1,00 Anteile	1,00 Anteile